



Defensa



FONDETEC[®]
DEFENSA INTEGRAL GRATUITA

Boletín Semanal

CED 2023-47

28 de diciembre de 2023

DATOS

ESTADÍSTICOS - Activos



5.566
1. SOLICITUDES

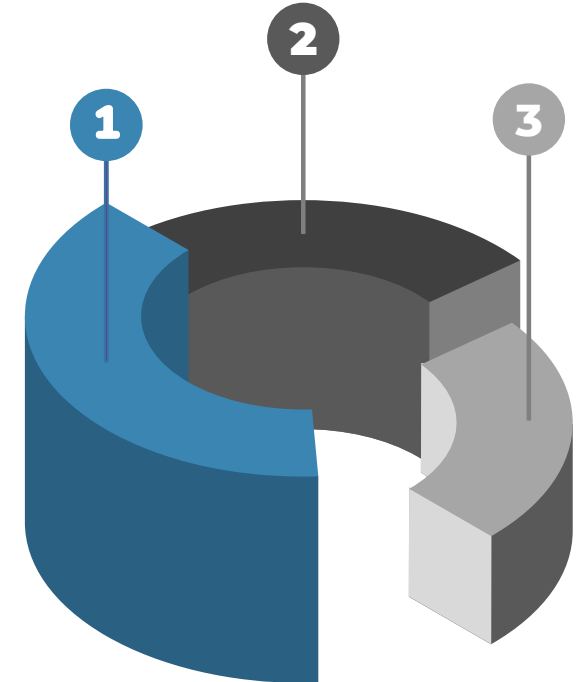


4.514
2. USUARIOS



3.525
3. PROCESOS

PP.L.: 65



USUARIOS POR FUERZA



68.8%

3.105
EJÉRCITO NACIONAL



29.8%

1.343
POLICÍA NACIONAL



1.2%

54
ARMADA NACIONAL

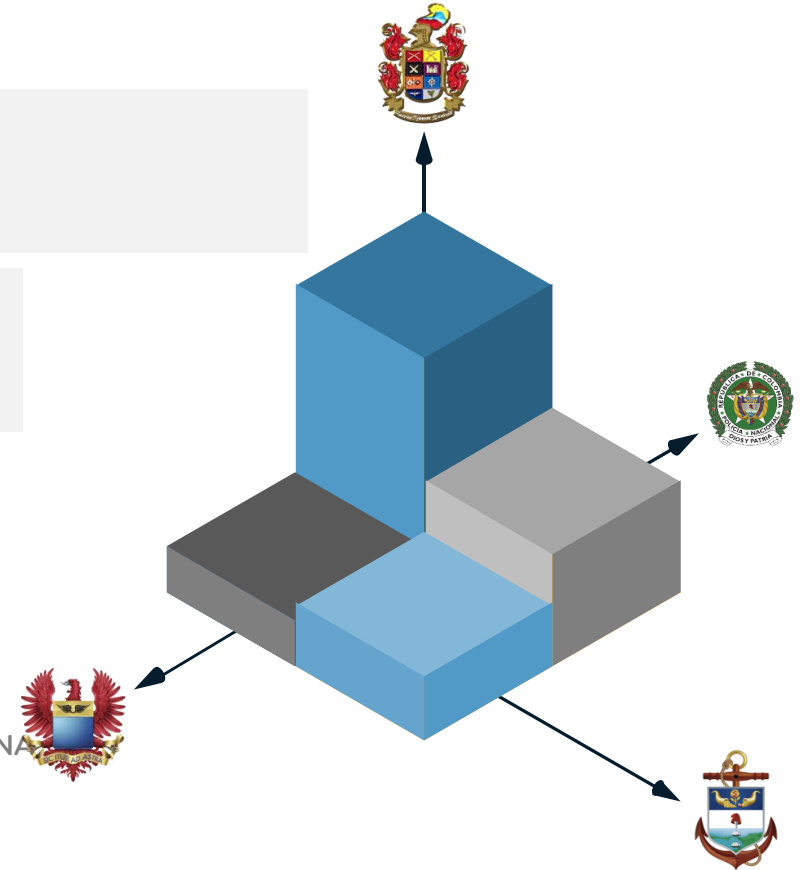


0.3%


12
FUERZA AEROSPACIAL COLOMBIANA



PROCESOS POR FUERZA



* 12 procesos tienen usuarios de más de dos Fuerzas



PROCESOS POR JURISDICCIÓN

JEP
JURISDICCIÓN ESPECIAL PARA LA PAZ

2.070

JEP

58,7 %



826

J.P.M

23,4%



489

PENAL

13,9 %



140

DISCIPLINARIA

4,0 %



Usuarios JEP:
2.275

CARGAS DEFENSORIALES POR REGIÓN



DEFENSORES



SOLICITUDES



USUARIOS



PROCESOS

REGIÓN

I

1

212

184

138

II

3

440

370

275

III

7

788

641

467

IV

8

833

709

594

V

28

2.753

2.112

1.776

VI

4

540

498

275

Totales

51

5.566

4.514

3.525

Incluye defensores de etapas previas

REGIONES

I Atlántico, Magdalena, La Guajira.

II Bolívar, Sucre, Córdoba, Cesar.

III Norte de Santander, Santander, Arauca.

IV Antioquia, Chocó, Caldas, Risaralda, Quindío.

V Bogotá D.C., Meta, Cundinamarca, Tolima
Huila, Caquetá, Amazonas, Vaupés, Boyacá,
Casanare, Guaviare, Vichada, Guainía.

VI Valle del Cauca, Cauca, Nariño, Putumayo.

Algunos usuarios y procesos pueden ser atendidos por abogados de más de una región.

CONTACTO FONDETEC





Defensa